


Cara mengetahui status pengiriman email di cPanel

Mengetahui email sudah terkirim atau belum akan menjadi sebuah hal yang dapat membuat galau. Tapi tenang saja, disini kami akan mencoba untuk memberikan sedikit tutorial kepada anda agar anda sendiri bisa mengetahui email yang anda kirimkan melalui email account domain anda telah terkirim atau belum. Anda bisa melakukan pengecekan email anda sudah terkirim atau belum melalui cPanel anda. Yaitu melalui aplikasi **Email Trace**.

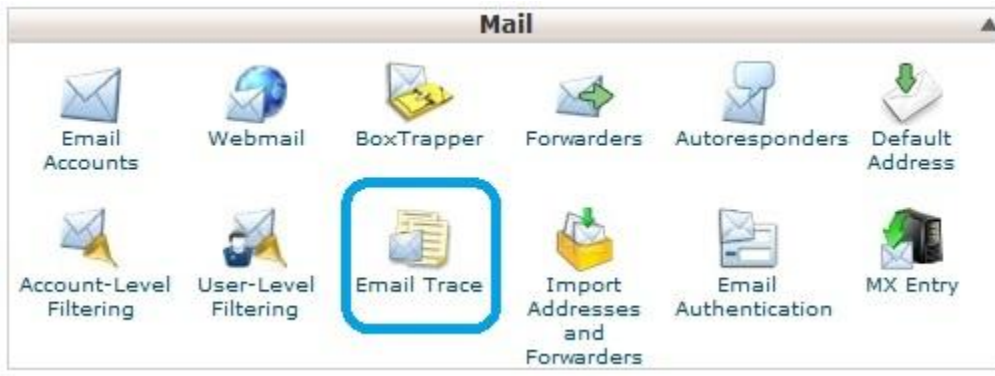
Berikut ini adalah tutorial menggunakan aplikasi **Email Trace**,

1. Login ke cPanel

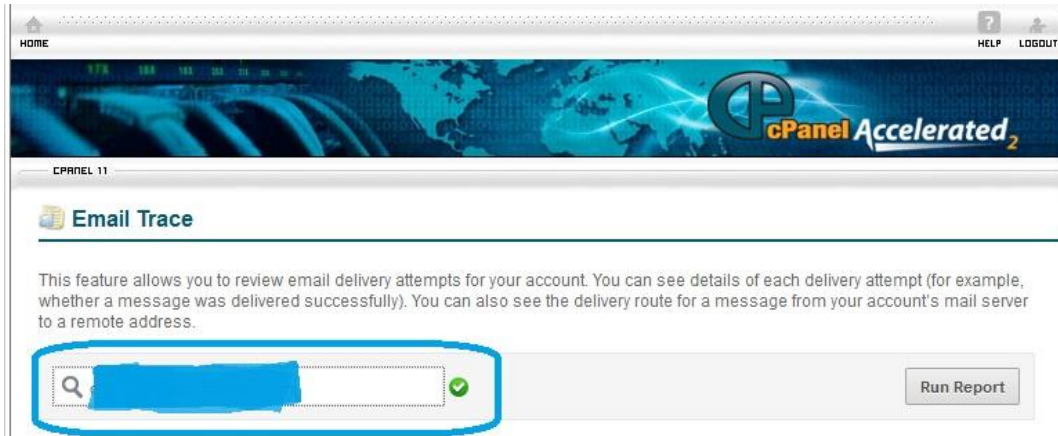


The screenshot shows the cPanel login interface. At the top, the 'cPanel' logo is displayed in orange. Below the logo, the 'Username' label is positioned above a text input field. The input field contains a blue redaction box. Below the 'Username' field, the 'Password' label is positioned above another text input field. This field contains a series of black dots. At the bottom of the login form, there is a blue button with the text 'Log in' in white.

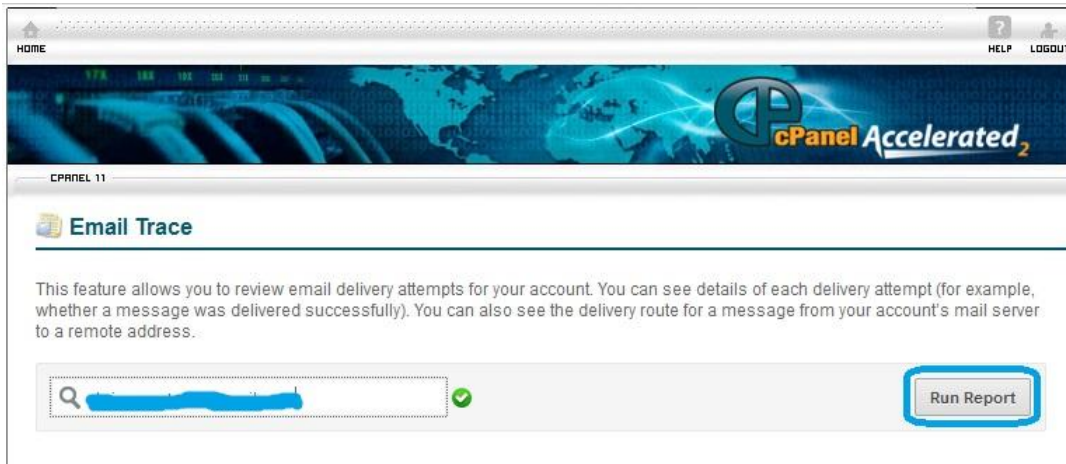
2. Pilih Email Trace



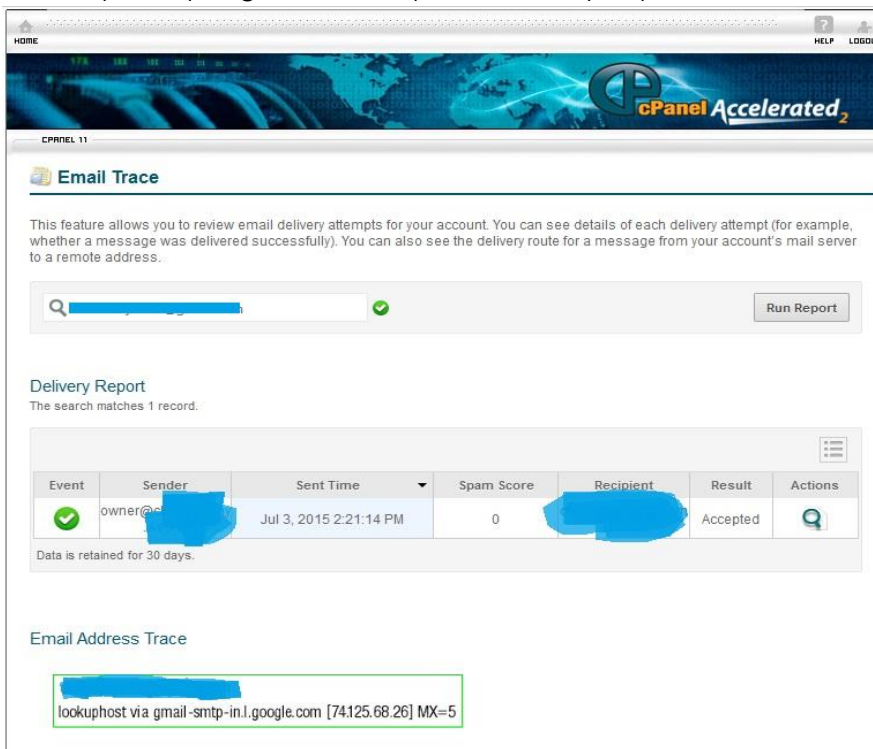
3. Masukkan Email tujuan di kolom Receipt Email



4. Kemudian klik Run Report



5. Untuk laporan pengiriman terdapat di Delivery Report



Demikianlah tutorial mengenai Email Trace, semoga bermanfaat.