


# INDOREG

INDONESIA DOMAIN REGISTRAR

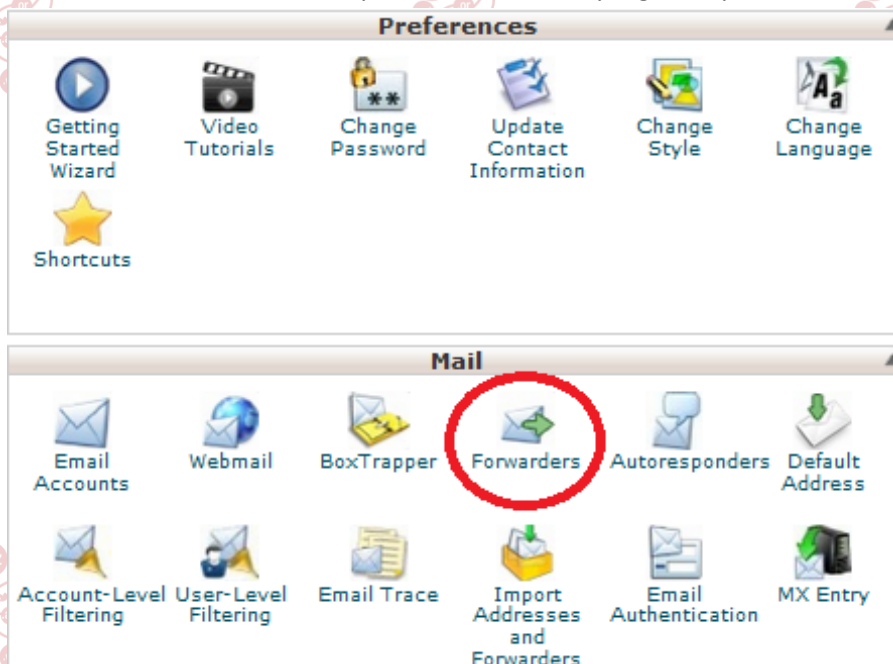
## Tutorial Menghapus Mail Forwarders

Memiliki fitur Mail Forwarders untuk alamat email anda akan sangat bermanfaat apabila anda memiliki 2 email account, namun tidak ingin mengalami kesulitan untuk melakukan pengecekan email baru yang masuk kedalam 2 email account tersebut. anda dapat menggunakan fitur Forwarders yang terdapat dalam Hosting kami. Banyak orang yang sudah mengetahui fungsi dari fitur ini, namun tidak banyak orang yang mengetahui cara menghapus fitur ini. Berikut ini kami berikan kepada anda Tutorial untuk menghapus Fitur Mail Forwarders ini.

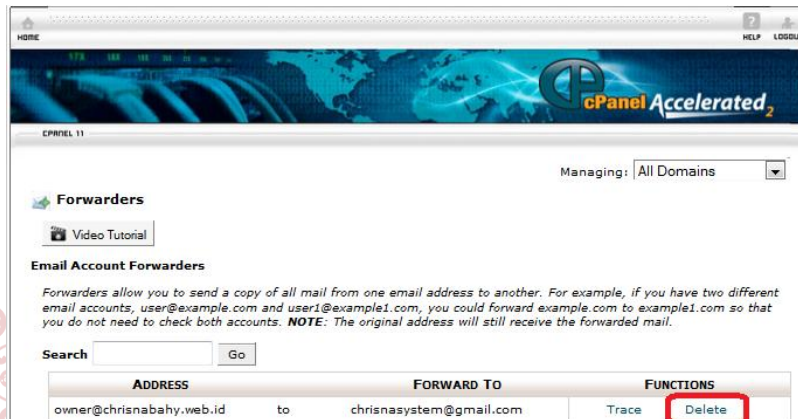
1. **Login** ke Account cPanel anda menggunakan Username dan Password yang sudah pernah kami kirimkan saat aktivasi akun cPanel anda. Apabila anda tidak ingat password akun cPanel, anda dapat mengirimkan request reset password cPanel ke [support@indoreg.co.id](mailto:support@indoreg.co.id)



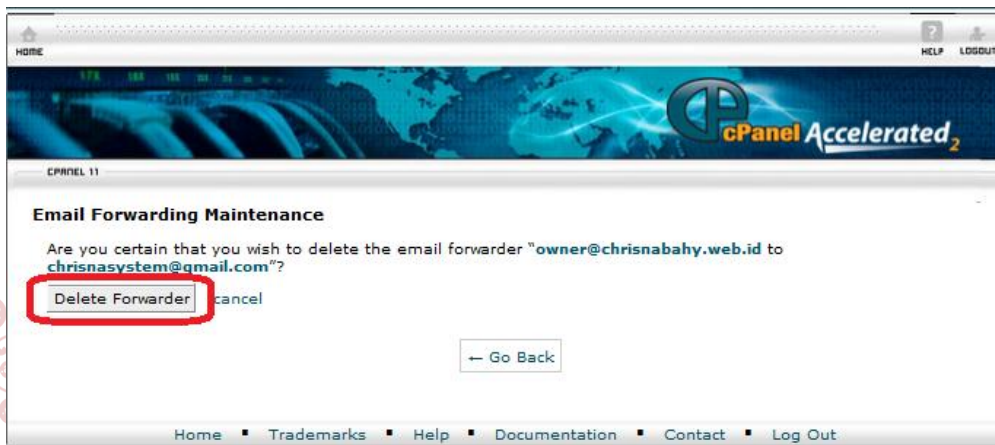
2. Setelah Login, anda dapat melakukan scroll hingga menemukan menu **Mail**. Setelah menemukan menu Mail, silahkan anda klik pilihan **Forwarders** yang terdapat dalam kolom tersebut.



3. Kemudian tampilan PC anda akan berada dalam beranda fitur Forwaders. Setelah itu silahkan anda klik **Delete** yang berada di pojok kanan kolom **Email Account Forwaders**.



4. Kemudian akan muncul kembali tampilan konfirmasi proses penghapusan fitur **Mail Forwaders**. Jika anda yakin ingin menghapus fitur tersebut, silahkan anda klik **Delete Forwarder** seperti Screen Capture dibawah ini



Demikian informasi ini kami sampaikan. Untuk informasi lainnya yang ingin ditanyakan, Bapak dapat menghubungi Tim Support Indoreg di :

Telepon : 021-5821567  
Email : [support@indoreg.co.id](mailto:support@indoreg.co.id)

Untuk informasi mengenai Promo yang sedang diadakan, Follow akun Indoreg kita @indoreg