



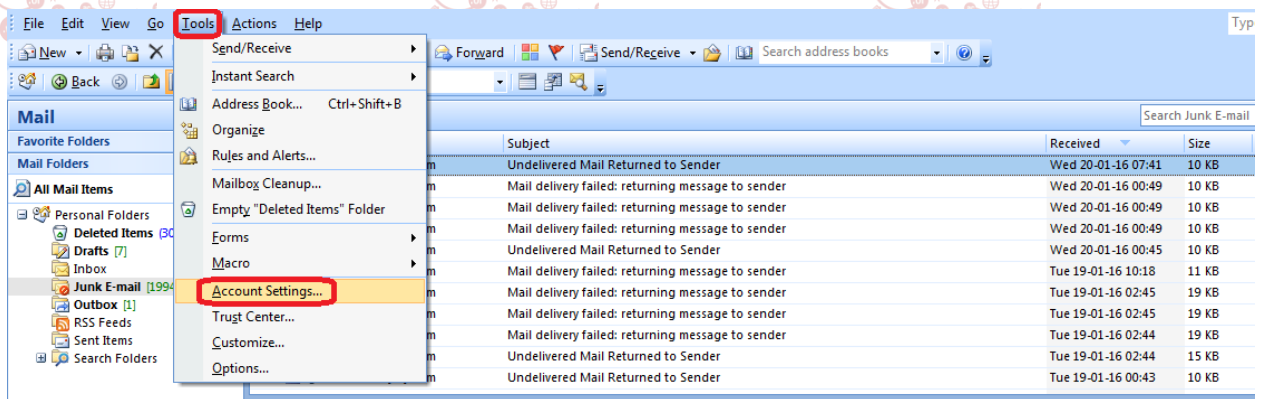
# INDOREG

INDONESIA DOMAIN REGISTRAR

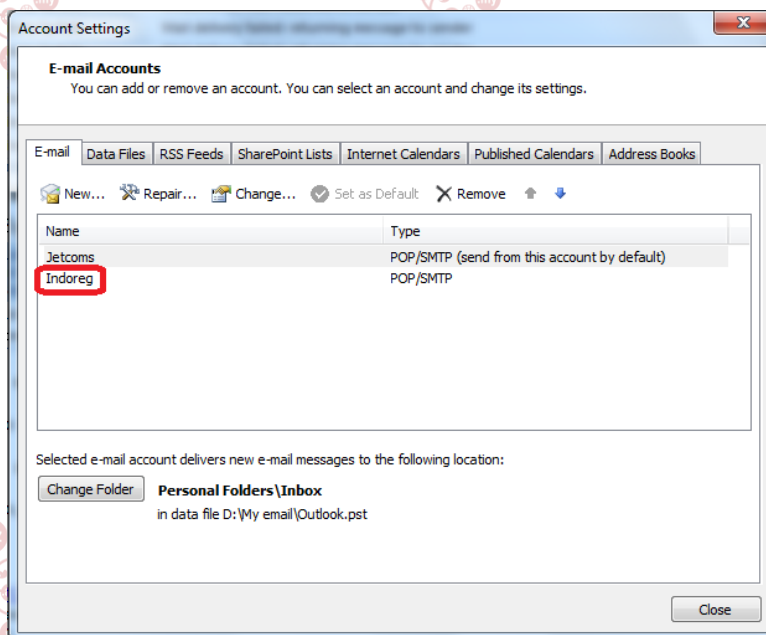
## Tutorial Penarikan Email Dari Server untuk Mail Client Microsoft Outlook

Jika anda memiliki email account yang menggunakan nama domain, maka dapat dipastikan jika email account anda memiliki kuota tersendiri. Dan kuota email tersebut tentu saja sewaktu-waktu dapat mencapai batasnya dan berakibat terganggunya **Traffic** email karena email yang dikirimkan kepada anda tidak akan dapat anda terima karena kuota email anda yang sudah mencapai batasnya (Penuh). Namun apabila anda menggunakan Mail Client **Microsoft Outlook**, anda tidak perlu khawatir kuota email anda mencapai batas (Penuh) karena seluruh email yang masuk kedalam server dapat anda tarik ke PC tanpa khawatir email tersebut akan hilang dari aplikasi tersebut. Berikut adalah proses untuk melakukan setting penarikan email dari Microsoft Outlook.

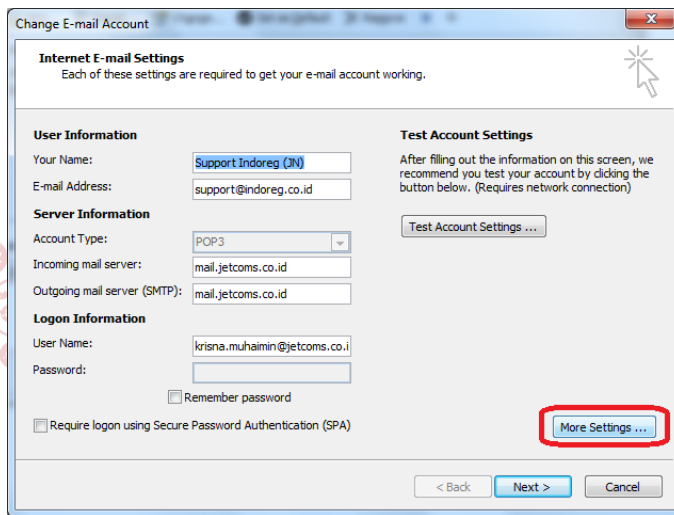
1. Buka aplikasi Microsoft Outlook anda kemudian Pilih menu **Tools** yang terdapat di toolbars kemudian pilih **Account Setting**,



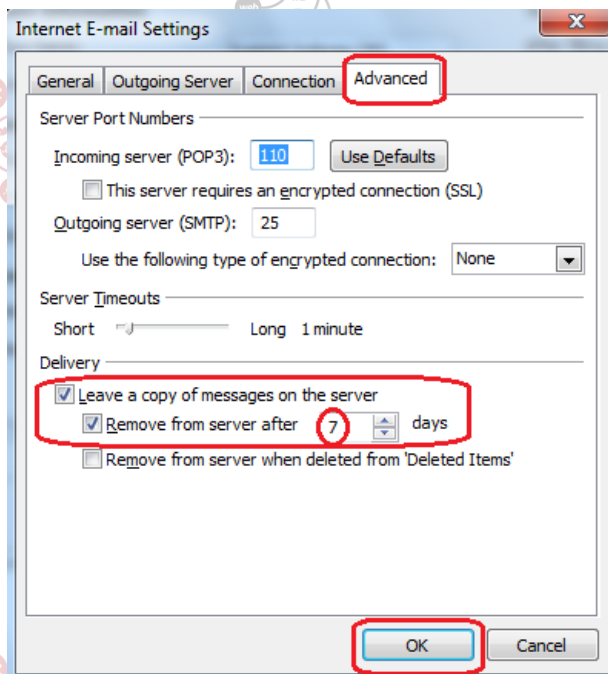
2. Kemudian anda akan berada di tampilan seperti dibawah ini. Silahkan anda melakukan Double Klik pada email account yang akan anda setting penarikan email,



3. Kemudian anda akan berada dalam menu **Internet E-mail Setting**. Anda tidak perlu melakukan perubahan apapun dalam menu tersebut, anda hanya perlu mengklik **More Setting** yang terdapat di bagian kanan bawah.



4. Kemudian silahkan anda memilih fitur **Advanced** yang terdapat dibagian paling kanan, lalu ceklis pada kolom **Leave a copy of messages on the server** dan ceklis juga pada kolom **Remove from server after** dan silahkan anda isi kolom hari seperti yang kami berikan Lingkaran di screen capture dibawah ini.



Sebagai informasi tambahan, setting default penarikan email pada **Microsoft Outlook** adalah 7-10 Hari. Anda dapat melakukan perubahan sesuai dengan *Traffic Email* anda. Jika tinggi, maka anda dapat mensetting penarikan di angka 1 sehingga setiap harinya akan dilakukan penarikan email dari server ke PC.

Demikian informasi ini kami sampaikan. Untuk informasi lainnya yang ingin ditanyakan, Bapak dapat menghubungi Tim Support Indoreg di :

Telepon : 021-5821567

Email : [support@indoreg.co.id](mailto:support@indoreg.co.id)

Untuk informasi mengenai Promo yang sedang diadakan, Follow akun twitter kita **@indoreg**